



gastrodat
simplify hospitality

Kontigentverwaltung

Inhaltsverzeichnis

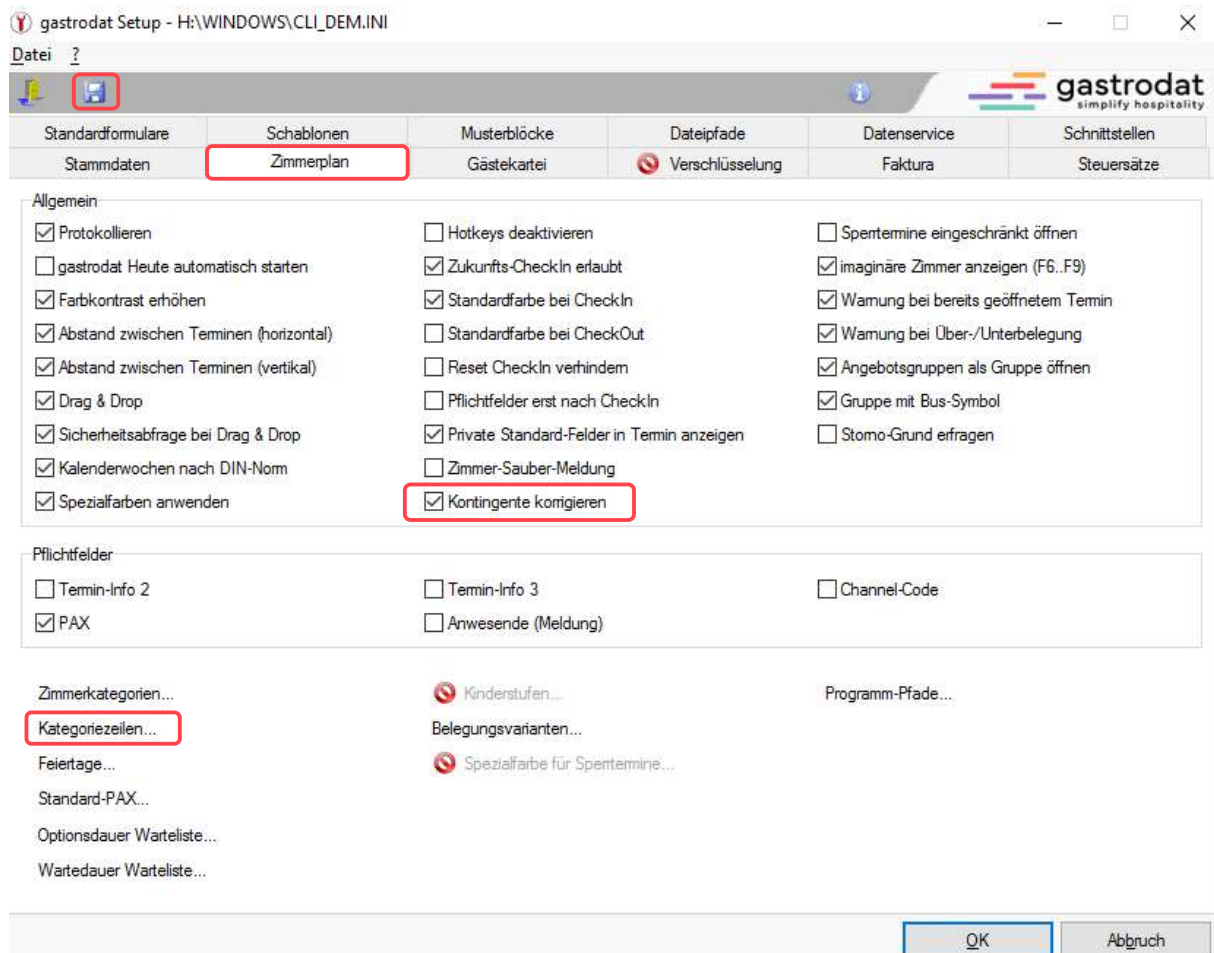
1. Voreinstellungen	3
2. Kontingentverwaltung öffnen.....	4
3. Ansicht.....	4
4. Symbolleiste	5
5. Neuanlage Kontingente.....	6
6. Reservierungen	11

1. Voreinstellungen

Wenn Sie mit der Kontingentverwaltung arbeiten möchten, setzen Sie im Setup unter dem Reiter „Zimmerplan“ den Haken bei „Kontingente korrigieren“.

Klicken Sie dann auf „Speichern“ und schließen Sie das Setup.

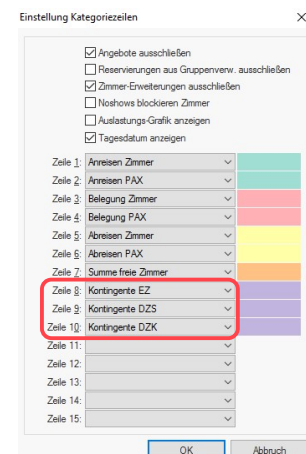
Somit erscheint bei Buchungen durch Reisebüros, für die ein Kontingent hinterlegt wurde, ein Fenster. Dieses fragt ab, ob der aktuell gebuchte Termin vom Kontingent abgezogen und dadurch das Kontingent verringert werden soll.



Setup: Kontingente korrigieren

Um die Kontingente auf einen Blick zu sehen, öffnen Sie abermals das Setup und bearbeiten die „Kategoriezeilen“.

Sie stellen die Kontingentanzeige ein und speichern abschließend das Setup.



Einstellung Kategoriezeilen

2. Kontingentverwaltung öffnen

Starten Sie zuerst die gastrodat Gruppenverwaltung (Icon links im Zimmerplan).



Symbol: gastrodat Gruppenverwaltung

Somit öffnet sich der Kategorienspiegel der freien Zimmer.

Kategorienspiegel (freie Zimmer) - H:\WINDOWS\CLI_DEM.INI

37. Wo.	11.09.	12.09.	13.09.	14.09.	15.09.	16.09.	17.09.	18.09.	19.09.	20.09.	21.09.	22.09.	23.09.	24.09.	25.09.	26.09.	27.09.	28.09.	29.09.	30.09.	01.10.	02.10.	
Kat.	Anz.	Mo	Di	Mi	Do	Fr	Sa	So	Mo	Di	Mi	Do	Fr	Sa	So	Mo	Di	Mi	Do	Fr	Sa	So	Mo
EZ	7	7	7	7	7	7	7	7	7	7	7	7	7	7	7	7	7	7	7	7	7	7	7
DZK	11	11	11	11	11	11	11	11	11	11	11	11	11	11	11	11	11	11	11	11	11	11	11
DZS	7	7	7	7	7	7	7	7	7	7	7	7	7	7	7	7	7	7	7	7	7	7	7
AP																							
SU	9	9	9	9	9	9	9	9	9	9	9	9	9	9	9	9	9	9	9	9	9	9	9

Kategorienspiegel der freien Zimmer

3. Ansicht

Im Menü unter „Ansicht“ wählen Sie zwischen diversen Einstellungen.

- Freie Zimmer **[Strg]+[F]**
- Kontingentzeile **[Strg]+[K]**
- Grafik **[Strg]+[G]**
- Spaltenbreite ändern

Kategorienspiegel (freie Zimmer) - H:\WINDO

Datei	Gehe zu	Ansicht	?
		<input checked="" type="checkbox"/>	Freie Zimmer Strg+F
		<input checked="" type="checkbox"/>	Kontingentzeile Strg+K
			Grafik Strg+G
		<input type="checkbox"/>	Spaltenbreite ▶
		<input type="checkbox"/>	Speichern Strg+S
			Aktualisieren F5

Ansicht

Die Spaltenbreite vergrößern Sie mit der Tastenkombination **[Alt]+[+]**.

Die Spaltenbreite verkleinern Sie mit der Tastenkombination **[Alt]+[-]**.

Anschließend muss diese Änderung gespeichert werden, etwa mit der Tastenkombination **[Strg]+[S]**.

Kategorienspiegel (freie Zimmer) - H:\WINDOWS\CLI_DEM.INI

50. Wo.	13.	14.12.	15.12.	16.12.	17.12.	18.12.	19.12.	20.12.	21.12.	
Kat.	Anz.	Di	Mi	Do	Fr	Sa	So	Mo	Di	Mi
EZ	4									
DZ	14									
DRZ	4									
SU	8									
FW										

Ansicht: Freie Zimmer + Kontingentzeile











Kategorienspiegel (freie Zimmer) - H:\WINDOWS\CLI_DEM.INI

50. Wo.	13.12.	14.12.	15.12.	16.12.	17.12.	18.12.	19.12.	20.12.	21.12.	
Kat.	Anz.	Di	Mi	Do	Fr	Sa	So	Mo	Di	Mi
EZ	4	1	4	4	4	4	4	4	4	4
DZ	14									
DRZ	4									
SU	8	1	3	3	3	3	4	4	4	4
FW										

Ansicht: Grafik

4. Symbolleiste



-  Programmende
-  eine Woche zurück blättern
-  einen Tag zurück blättern
-  einen Tag vorwärts blättern
-  eine Woche vorwärts blättern
-  Kalenderanzeige zum schnellen Blättern
-  Termine bearbeiten
-  Ansicht Kontingente
-  Excel-Export
-  Formular drucken

Notizen

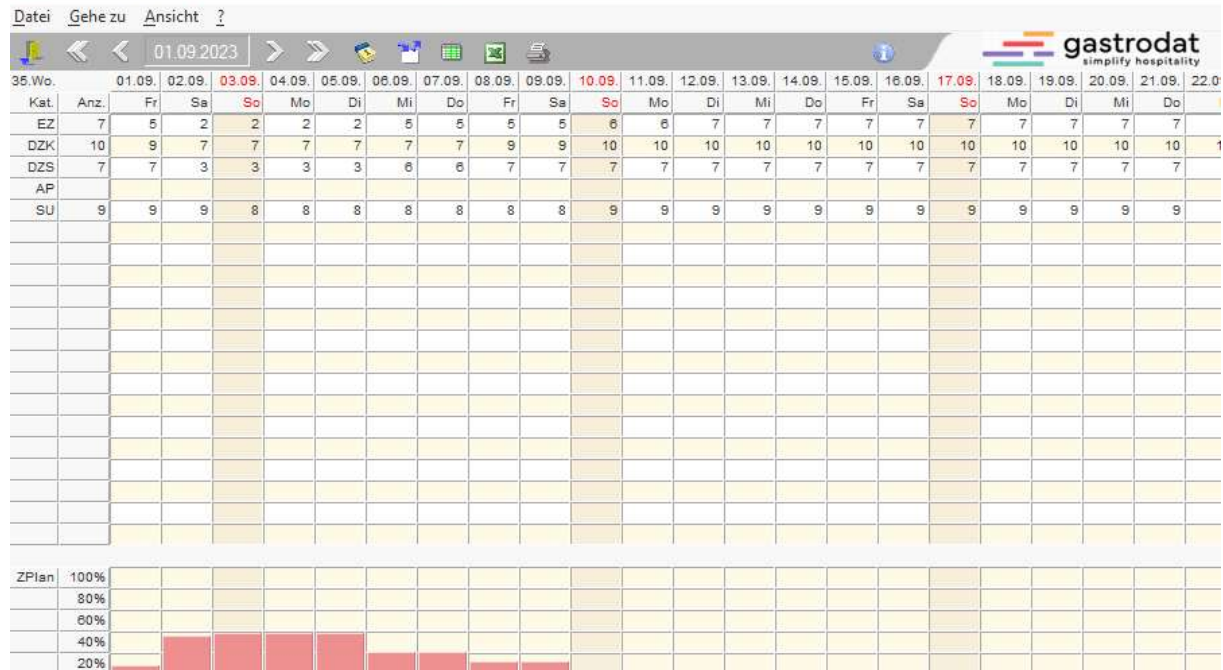


5. Neuanlage Kontingente

Beim Öffnen der gastrodat Kontingentverwaltung öffnet sich der Kategorienspiegel der freien Zimmer.

Kategorienspiegel (freie Zimmer) - H:\WINDOWS\CLI_DEM.INI

Datei Gehe zu Ansicht ?



35. Wo.		01.09.	02.09.	03.09.	04.09.	05.09.	06.09.	07.09.	08.09.	09.09.	10.09.	11.09.	12.09.	13.09.	14.09.	15.09.	16.09.	17.09.	18.09.	19.09.	20.09.	21.09.	22.09.
Kat.	Anz.	Fr	Sa	So	Mo	Di	Mi	Do	Fr	Sa	So	Mo	Di	Mi	Do	Fr	Sa	So	Mo	Di	Mi	Do	Fr
EZ	7	5	2	2	2	2	5	5	5	5	6	6	7	7	7	7	7	7	7	7	7	7	7
DZK	10	9	7	7	7	7	7	7	9	9	10	10	10	10	10	10	10	10	10	10	10	10	10
DZS	7	7	3	3	3	3	6	6	7	7	7	7	7	7	7	7	7	7	7	7	7	7	7
AP																							
SU	9	9	9	8	8	8	8	8	8	8	9	9	9	9	9	9	9	9	9	9	9	9	9

ZPlan 100% 80% 60% 40% 20%

Kategorienspiegel (freie Zimmer)

Klicken Sie zuerst auf die Schaltfläche „Ansicht Kontingente“.

Kategorienspiegel (freie Zimmer) - H:\WINDOWS\CLI_DEM.INI

Datei Gehe zu Ansicht ?



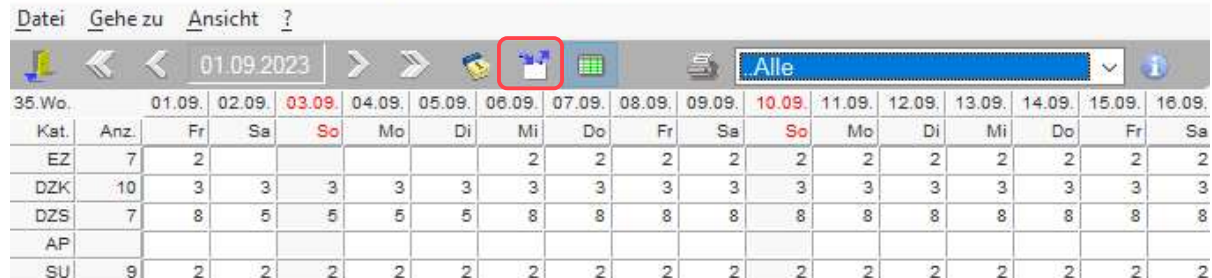
35. Wo.		01.09.	02.09.	03.09.	04.09.	05.09.	06.09.	07.09.	08.09.	09.09.
Kat.	Anz.	Fr	Sa	So	Mo	Di	Mi	Do	Fr	Sa
EZ	7	5	2	2	2	2	5	5	5	5
DZK	10	9	7	7	7	7	7	7	9	9

Kategorienspiegel (freie Zimmer): Ansicht Kontingente

Anschließend klicken Sie auf die Schaltfläche „Termine bearbeiten“.

Kategorienspiegel (Kontingente) - H:\WINDOWS\CLI_DEM.INI

Datei Gehe zu Ansicht ?



35. Wo.		01.09.	02.09.	03.09.	04.09.	05.09.	06.09.	07.09.	08.09.	09.09.	10.09.	11.09.	12.09.	13.09.	14.09.	15.09.	16.09.
Kat.	Anz.	Fr	Sa	So	Mo	Di	Mi	Do	Fr	Sa	So	Mo	Di	Mi	Do	Fr	Sa
EZ	7	2					2	2	2	2	2	2	2	2	2	2	2
DZK	10	3	3	3	3	3	3	3	3	3	3	3	3	3	3	3	3
DZS	7	8	5	5	5	5	8	8	8	8	8	8	8	8	8	8	8
AP																	
SU	9	2	2	2	2	2	2	2	2	2	2	2	2	2	2	2	2

Kategorienspiegel (freie Zimmer): Ansicht Kontingente

Das Suchfenster der Gästekartei wird geöffnet. Hier wählen Sie das Reisebüro aus und bestätigen mit „OK und weiter“.

Gastsuche

Suchmodus
 Nachname Mitreisende(r) eMail-Adresse

Filter
 Suchtext: Suchen

erweiterter Filter
 Vorname:
 Zusatzname:
 Nation / PLZ:
 Ort: Filtern
 Gästekategorie: keine

Gast anlegen...
 erweiterte Suche...
 Telefon-Nr...
 eMail-Adresse...
 Gast-Nr...

Aufent.	Wunschzimmer	Titel	Nachname	Vorname	Zusatzname	Straße	Nation	PLZ	Ort	eMail-Adresse
5			Gast	A		Hinterholz 8	A	1250	Wien	GastA@testnet.at
3			Gast	B		Halleiner Landesstral A		5600	Hallein	GastB@testnet.at
2			Gast	C		Wienergasse 10a	A	6020	Innsbruck	GastC@testnet.at

Gästekartei

Nach der Auswahl des Reisebüros öffnet sich folgendes Fenster:

Kontingentreservierung

gastrodat Reisen Von: 01.08.2023
 Verfallszeit [Tage]: 1 Bis: 01.11.2023

	Vorh.	Kont.	Vorh.	Kont.
EZ	7	2	0	
DZK	11	3	0	
DZS	7	4	0	
AP	0		0	
SU	9	2	0	
	0		0	
	0		0	
	0		0	
	0		0	
	0		0	
	0		0	
Ges.	34	9		

OK Abbruch

Kontingentreservierung

Hier stellen Sie ein:

- das vereinbarte Kontingent
- den Zeitraum
- die Verfallszeit

Tipp: Durch die negative Eingabe der Kontigente (z.B. -1), können Sie bereits gewährte Kontingente reduzieren bzw. korrigieren.

Im Kategorienspiegel Kontingente haben Sie immer einen Überblick über die Kontingente des Geschäftspartners, sowie eine Gesamtübersicht.

Kategorienspiegel (Kontingente) - H:\WINDOWS\CLI_DEM.INI

11.09.2023

37.Wo.		11.09.	12.09.	13.09.	14.09.	15.09.	16.09.	17.09.	18.09.	19.09.	20.09.	21.09.	22.09.	23.09.	24.09.	25.09.	26.09.
Kat.	Anz.	Mo	Di	Mi	Do	Fr	Sa	So	Mo	Di	Mi	Do	Fr	Sa	So	Mo	Di
EZ	7	2	2	2	2	2	2	2	2	2	2	2	2	2	2	2	2
DZK	11	3	3	3	3	3	3	3	3	3	3	3	3	3	3	3	3
DZS	7	4	4	4	4	4	4	4	4	4	4	4	4	4	4	4	4
AP																	
SU	9	2	2	2	2	2	2	2	2	2	2	2	2	2	2	2	2
Sum.	34	11	11	11	11	11	11	11	11	11	11	11	11	11	11	11	11

Kategorienspiegel (Kontingente)

Im Zimmerplan werden die vergebenen Kontingente in den Kategorie-Zeilen **[STRG]+[K]** angezeigt.

Anreisen Zimmer	3	4	3
Anreisen PAX	4	7	5
Belegung Zimmer	3	7	8
Belegung PAX	4	11	13
Abreisen Zimmer	0	0	2
Abreisen PAX	0	0	3
Summe freie Zimmer	30	26	25
Kontingente EZ	2	2	2
Kontingente DZS	4	4	4
Kontingente DZK	3	3	3
Datum	01	02	03
	09	09	09

Kategorie-Zeilen

Falls Sie für das Reisebüro eine Buchung im entsprechenden Zeitraum durchführen, werden die Kontingente automatisch angezeigt.

Bestätigen Sie die Abfrage mit „Ja“. Somit wird die Kontingentanzahl abgezogen.

Kontingente X

gastrodat Reisen.

	02.09.	03.09.	04.09.	05.09.	06.09.	07.09.	08.09.	09.09.	10.09.	11.09.	12.09.	13.09.	14.09.	15.09.	16.09.	17.09.	18.09.	19.09.	20.09.	21.09.	22.09.
EZ	2	2	2	2	2	2	2	2	2	2	2	2	2	2	2	2	2	2	2	2	2
DZK	3	3	3	3	3	3	3	3	3	3	3	3	3	3	3	3	3	3	3	3	3
DZS	4	4	4	4	4	4	4	4	4	4	4	4	4	4	4	4	4	4	4	4	4
AP	0	0	0	0	0	0	0	0	0	0	0	0	0	0	0	0	0	0	0	0	0
SU	2	2	2	2	2	2	2	2	2	2	2	2	2	2	2	2	2	2	2	2	2

Sollen die vorhandenen Kontingente korrigiert werden?

Kontingente korrigieren

In den Kategorie-Zeilen werden die vergebenen Kontingente abgezogen (es werden nur die freien Kontingente angezeigt).

EZ	005	1																				
EZ	008	1																				
EZ	022	1																				
EZ	025	1																				
Anreisen Zimmer			3				6				3				0							0
Anreisen PAX			7				9				8				0							0
Belegung Zimmer			3				9				10				10							7
Belegung PAX			7				16				21				21							15
Abreisen Zimmer			0				0				2				0							3
Abreisen PAX			0				0				3				0							6
Summe freie Zimmer							30				24				23							26
Kontingente EZ			2				2				0				0							2
Kontingente DZS			4				4				4				4							4
Kontingente DZK			3				3				3				3							3
Datum							01				02				03							04
							09				09				09							09

Kontingente-Anzeige

Auch im Kategorienspiegel Kontingente werden die reservierten Kontingente abgezogen – sowohl bei den einzelnen Reisebüros als auch bei der Gesamtsumme aller Kontingente. Zudem werden nur die freien Zimmer angezeigt:

Beispiel gastrodat Reisen:

Kategorienspiegel (Kontingente) - H:\WINDOWS\CLI_DEM.INI

31.08.2023

gastrodat Reisen

35. Wo.		31.08.	01.09.	02.09.	03.09.	04.09.	05.09.	06.09.	07.09.	08.09.	09.09.	10.09.	11.09.	12.09.	13.09.	14.09.	15.09.
Kat.	Anz.	Do	Fr	Sa	So	Mo	Di	Mi	Do	Fr	Sa	So	Mo	Di	Mi	Do	Fr
EZ	7	2	2					2	2	2	2	2	2	2	2	2	2
DZK	10	3	3	3	3	3	3	3	3	3	3	3	3	3	3	3	3
DZS	7	4	4	4	4	4	4	4	4	4	4	4	4	4	4	4	4
AP																	
SU	9	2	2	2	2	2	2	2	2	2	2	2	2	2	2	2	2

Kategorienspiegel (Kontingente): gastrodat Reisen

Beispiel Demo Reisen:

Kategorienspiegel (Kontingente) - H:\WINDOWS\CLI_DEM.INI

01.09.2023

Demo Reisen

35. Wo.		01.09.	02.09.	03.09.	04.09.	05.09.	06.09.	07.09.	08.09.	09.09.	10.09.	11.09.	12.09.	13.09.	14.09.	15.09.	16.09.
Kat.	Anz.	Fr	Sa	So	Mo	Di	Mi	Do	Fr	Sa	So	Mo	Di	Mi	Do	Fr	Sa
EZ	7																
DZK	10																
DZS	7	4	1	1	1	1	4	4	4	4	4	4	4	4	4	4	4
AP																	
SU	9																

Kategorienspiegel (Kontingente): Demo Reisen

Beispiel alle Kontingente:

Kategorienspiegel (Kontingente) - H:\WINDOWS\CLI_DEM.INI

01.09.2023

Alle

35. Wo.		01.09.	02.09.	03.09.	04.09.	05.09.	06.09.	07.09.	08.09.	09.09.	10.09.	11.09.	12.09.	13.09.	14.09.	15.09.
Kat.	Anz.	Fr	Sa	So	Mo	Di	Mi	Do	Fr	Sa	So	Mo	Di	Mi	Do	Fr
EZ	7	2					2	2	2	2	2	2	2	2	2	2
DZK	10	3	3	3	3	3	3	3	3	3	3	3	3	3	3	3
DZS	7	8	5	5	5	5	8	8	8	8	8	8	8	8	8	8
AP																
SU	9	2	2	2	2	2	2	2	2	2	2	2	2	2	2	2

Kategorienspiegel (Kontingente): Alle

6. Reservierungen

Klicken Sie auf das Symbol „Termine bearbeiten“ ...

Kategorienspiegel (freie Zimmer) - H:\WINDOWS\CLI_DEM.INI

Datei	Gehe zu	Ansicht	?								
01.09.2023											
35.Wo.		01.09.	02.09.	03.09.	04.09.	05.09.	06.09.	07.09.	08.09.	09.09.	
Kat.	Anz.	Fr	Sa	So	Mo	Di	Mi	Do	Fr	Sa	
EZ	7	5	2	2	2	2	5	5	5	5	
DZK	10	9	7	7	7	7	7	7	9	9	
DZS	7	7	3	3	3	3	6	6	7	7	
AP											
SU	9	9	9	8	8	8	8	8	8	8	

Termine bearbeiten

... nun öffnet sich das Fenster „Reservierungen“.

Reservierungen

Name	Von	Bis	Deadli...	Ges.	EZ	DZ	DRZ
------	-----	-----	-----------	------	----	----	-----

Fenster: Reservierungen

Hier können Sie Reservierungen eintragen und anschließend ins gastrodat übernehmen.

Einzelreservierung

Von:	09.09.2023	
Bis:	12.09.2023	
Deadline:	25.08.2023	
PAX p.r.:	4 => 0	
Name:	GASTRODAT REISEN	

Pensionen

Ohne

Frühstück

Halbpension

Vollpension

Erstellt am: 30.05.2023

OK Abbruch >>>

Einzelreservierung

Anschließend entscheiden Sie, ob die Reservierung vom Kontigent abgebucht werden soll.

Information

Soll die Reservierung vom Kontigent abgebucht werden?

Ja Nein

Informationsfenster

Reservierungen

Name	Von	Bis	Deadli...	Ges.	EZ	DZK	DZS	AP	SU
GASTRODAT REISEN	09.09.2023	12.09.2023	25.08.2023	0	0	0	0	0	0

Termin bearbeiten: Reservierungen

