



**gastrodat**  
simplify hospitality

CheckInAPP - CIA

## Inhaltsverzeichnis

1. Allgemein	3
2. Start CheckInApp	3
3. Reiter Check-In	4
3.1 Check-In.....	5
3.1.1 QR-Code.....	5
3.1.2 Benachrichtigung per SMS.....	8
3.1.3 Benachrichtigung per E-Mail.....	8
3.1.4 Tablet bzw. Endgerät an der Rezeption.....	9
3.1.5 Zur Prüfung.....	9

## 1. Allgemein

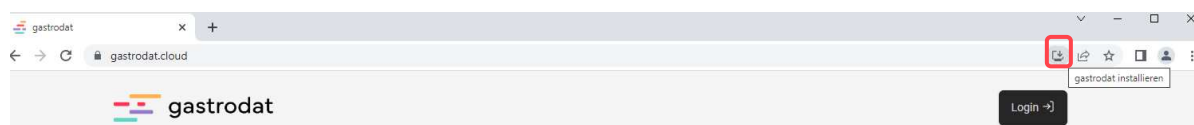
Das Modul "CheckInApp" besteht aus zwei Bausteinen:

- Der App und
- den Pre-CheckIn-Link.  
Für den PrecheckIn-Link gibt es eine separate Anleitung.

## 2. Start CheckInApp

Um die App zu öffnen, geben Sie im Browser folgenden Link ein: <https://gastrodat.cloud/>

Die Zugangsdaten für den Login erhalten Sie von einem gastrodat-Betreuer.

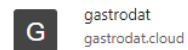


gastrodat.cloud

Falls Sie das Programm auf dem Gerät lokal herunterladen möchten, dann klicken Sie im Browser (bevorzugt Chrome) auf das Icon „gastrodat installieren“.

Danach müssen Sie dieses Vorhaben nochmals bestätigen.

App installieren? ×



Installieren

Abbrechen

App installieren

Klicken Sie dann am Desktop auf das Icon, um die App zu öffnen.



Icon: gastrodat.cloud

Notizen

---

---

---

---

---

---

---

---

---

---

---

---

---

---

---

---

---

---

---

---

---

---

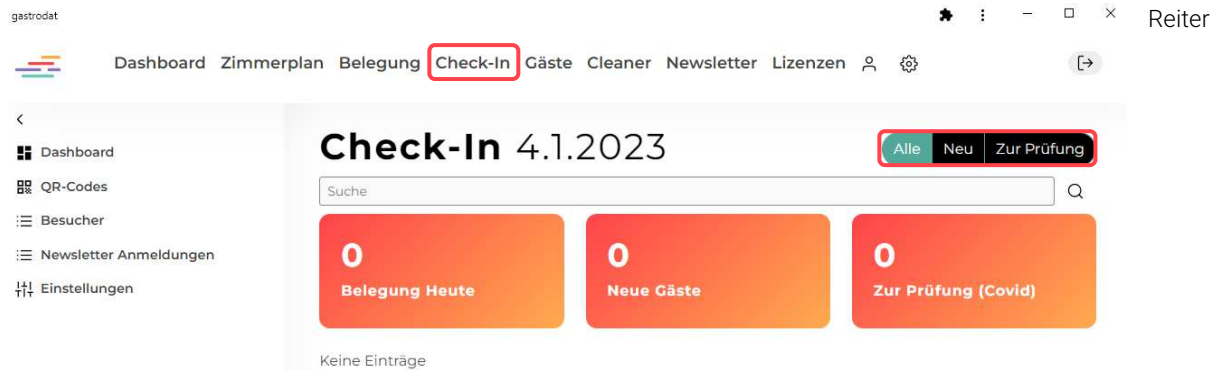
---

---

---

### 3. Reiter Check-In

Über den Menüpunkt "Check-In" gelangen Sie zur Gästeübersicht.

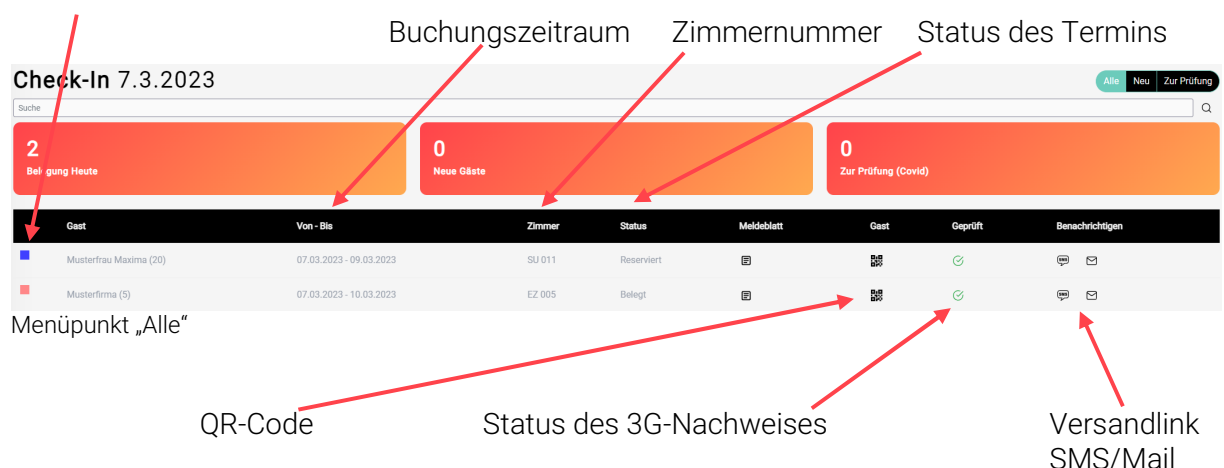


Check-In

Das Menü spiegelt den gastrodat-Zimmerplan wider und ist unterteilt in:

- „Alle“  
zeigt die aktuelle Gästebelegung an - sprich alle Gäste, die aktuell im Haus sind und/oder heute anreisen.
- „Neu“  
zeigt alle neu anreisenden Gäste laut Zimmerplan an.
- „Zur Prüfung“ – *derzeit nicht notwendig*  
*zeigt alle zu prüfenden Gäste an. Entweder die Gäste reisen heute noch an oder der Nachweis ist abgelaufen, sodass die Gäste neu geprüft werden müssen.*

Des Weiteren sehen Sie den Gastnamen inkl. dem Status farblich hinterlegt (Farben wie im gastrodat: Rot = Belegung, Blau = Reservierung)



Im weiteren Verlauf wird auf die einzelnen Punkte noch genau eingegangen.

Der Menüpunkt "Neu" zeigt alle neu anreisenden Gäste laut Zimmerplan an.

Check-In 7.3.2023 Alle **Neu** Zur Prüfung

Suche

5  
Belegung Heute

3  
Neue Gäste

1  
Zur Prüfung (Covid)

Gast	Von - Bis	Zimmer	Status	Meldeblatt	Gast	Geprüft	Benachrichtigen
<span style="color: blue;">■</span> Musterfrau Maxima (20)	07.03.2023 - 12.03.2023	DZS 007	Reserviert			✓	
<span style="color: blue;">■</span> Test Testian (58447)	07.03.2023 - 10.03.2023	EZ 008	Reserviert			✓	
<span style="color: red;">■</span> Musterfirma (5)	07.03.2023 - 10.03.2023	EZ 005	Belegt			✓	

Menüpunkt „Neu“

Sie sehen auf einem Blick, bei welchen Gästen der 3G-Nachweis bereits erbracht und geprüft wurde und wo dieser noch ausständig ist.

### 3.1 Check-In

Für den Vorgang des Check-Ins gibt es vier Wege:

1. QR-Code Gast
2. Benachrichtigung per SMS
3. Benachrichtigung per E-Mail
4. Tablet bzw. Endgerät an der Rezeption

#### 3.1.1 QR-Code

Beim betreffenden Gast klicken Sie direkt auf das Symbol des QR-Codes.

Gast	Von - Bis	Zimmer	Status	Meldeblatt	Gast	Geprüft	Benachrichtigen
<span style="color: blue;">■</span> Musterfrau Maxima (20)	07.03.2023 - 12.03.2023	DZS 007	Reserviert			✓	
<span style="color: blue;">■</span> Test Testian (58447)	07.03.2023 - 10.03.2023	EZ 008	Reserviert			✓	
<span style="color: red;">■</span> Musterfirma (5)	07.03.2023 - 10.03.2023	EZ 005	Belegt			✓	

QR-Code

Am Bildschirm öffnet sich nun der QR-Code.

Mobil Check-In  
**478** XXXXXXXXXX  
 Scannen Sie bitte diesen QR-Code für einen kontaktlosen Check-In ein  
**Hotel gastrodat GmbH**  
 Friedensstraße 8, 5082 Grödig, A  
[hotel-groedig@gastrodat.com](mailto:hotel-groedig@gastrodat.com) ☎ 0043.662.11.22.33



QR-Code

Nun scann der Gast mit Handy oder Tablet den QR-Code. Die bereits bekannte Ansicht des Pre-CheckIn-Links öffnet sich und die Daten können direkt vervollständigt werden. Anschließend bestätigt der Gast mit "Speichern & weiter zum letzten Schritt".

## Pre/Check-In

Gastrodat Hotelmanagement Software

### Hotel gastrodat GmbH

Friedensstraße 8, A-5082 Grödig, E-Mail: [hotel-groedig@gastrodat.com](mailto:hotel-groedig@gastrodat.com), Telefon: 0043 662 11 22 33

Reservierung #478: 07.03.2023 - 12.03.2023

Nachname Musterfrau		Titel	
Vorname Maxima	Geschlecht weiblich	Geburtsdatum 01.01.1969	Pass Nr.
E-Mail musterfrau@testnet.at	Telefon +43 1234 56565678	Handynummer* 123	Beruf
Strasse Friedensstr. 8	PLZ 5020	Ort Grödig	Nation Österreich

#### Begleiter

Nicht anwesend

Vorname

Geschlecht

Geburtsdatum

#### Kind 1

Nicht anwesend

Hinweis

Newsletter

Hiermit stimmen Sie zu, dass wir Ihre Daten in Übereinstimmung mit der DSGVO speichern und verwenden dürfen\*

Hiermit stimmen Sie unseren Allgemeinen Geschäftsbedingungen zu\*

Hiermit stimme Sie zu, dass die Daten für die Gästemeldung / Gästekarte verwendet werden\*

Speichern & weiter zum letzten Schritt

### Pre/Check-In

Hier kann der Gast seinen Ausweis (Personalausweis, Reisepass) fotografieren. Abschließend unterschreibt der Gast direkt am Endgerät.

Die Unterschrift wird für die Signatur des Meldeblattes verwendet (Elektronische Gästemeldung).

#### Pre/Check-In Letzter Schritt

Laden Sie weitere Dokumente wie einen Ausweis hoch und unterschreiben sie bitte.

Maxima Musterfrau

Reisedokument

900.jpg

Max undefined

Reisedokument

Keine ausgewählt

Maxima Musterfrau Unterschrift

System 7.3.2023, Form Nr. 478  
 Maxima Musterfrau  
 Zusammen: DSGVO  
 Zusammen: Gästekarte

Reichen

Speichern

### Pre/Check-In

Nach dem Klick auf "Speichern" erhält der Gast eine Erfolgsmeldung ...



Ihre Daten wurden erfolgreich an das Hotel übermittelt

... und in der App poppt das Fenster "Check-In" auf. Dies benötigen Sie nur für die Überprüfung des Covid-Status.

**Check-In** ×



Musterfrau Maxima (20)

**Öffnen**

Check-In

**Überprüfungsstatus**

TerminNr. 478 / GastNr. 20 ×







Gast	Bestätigt mit	Gültig	Dokumente
Maxima Musterfrau	Impfung	03.03.2099 11:11	
Max	Genesen	04.04.2044 12:12	

**Geprüft**

*Nun klicken Sie auf "Öffnen", kontrollieren den Nachweis und bestätigen mit Klick auf "Geprüft".*

*Überprüfungsstatus*

*Der Standard ändert sich automatisch von "zu prüfen" auf "geprüft".*

Gast	Von - Bis	Zimmer	Status	Meldeblatt	Gast	Geprüft	Benachrichtigen
 Musterfrau Maxima (20)	07.03.2023 - 12.03.2023	DZS 007	Reserviert				 

Überprüfung Status

Der **Ausweis** wird im gastrodat direkt bei den Gastdaten hinterlegt und gespeichert.

	Vorname	abweichender Name	Sex	Geburtsdag	Geburtsort	Nationalität
Hauptgast:	Maxima	Musterfrau	W	01.01.1969	54	A
Mitreisende(r):	Max		M	02.02.1960	63	A

Daten

### 3.1.2 Benachrichtigung per SMS

Mit Klick auf das "SMS-Symbol" öffnet sich das Fenster zum Versand des Links.

Gast	Von - Bis	Zimmer	Status	Meldeblatt	Gast	Geprüft	Benachrichtigen
Musterfrau Maxima (20)	07.03.2023 - 12.03.2023	DZS 007	Reserviert				
Test Testian (58447)	07.03.2023 - 10.03.2023	EZ 008	Reserviert				
Musterfirma (5)	07.03.2023 - 10.03.2023	EZ 005	Belegt				

SMS-Benachrichtigung senden

Der Klick auf "Senden" schickt den Link per SMS (**Achtung:** für Sie kostenpflichtig!) an die in der Gästekartei hinterlegte Handynummer des Gastes. Alle Schritte nach öffnen des Links sind ident zu Variante 1.

#### SMS Benachrichtigung senden

Kostenpflichtig € 0,1 / SMS  
 Testian Test  
 Telefon Nummer (+43...)

Nachricht

Hotel gastrodat GmbH - Check-In:  
<https://www.precheckin.eu/precheckin.html?checkin=77D0A8C0A3B0C3C083A0C06066F0561052B057C04BF05460603051005B205B20561040208700AA>

**senden**

SMS-Benachrichtigung senden

### 3.1.3 Benachrichtigung per E-Mail

Mit Klick auf das "Brief-Symbol" öffnet sich das Fenster zum Versand des Links.

Gast	Von - Bis	Zimmer	Status	Meldeblatt	Gast	Geprüft	Benachrichtigen
Musterfrau Maxima (20)	07.03.2023 - 12.03.2023	DZS 007	Reserviert				
Test Testian (58447)	07.03.2023 - 10.03.2023	EZ 008	Reserviert				
Musterfirma (5)	07.03.2023 - 10.03.2023	EZ 005	Belegt				

E-Mail Benachrichtigung senden

Der Klick auf "Senden" schickt den Link per E-Mail an die in der Gästekartei hinterlegte Mailadresse des Gastes. Alle Schritte nach öffnen des Links sind ident zu Variante 1 & 2.

#### E-Mail Benachrichtigung senden

Testian Test  
 E-Mail

Nachricht

Hotel gastrodat GmbH - Check-In:  
<https://www.precheckin.eu/precheckin.html?checkin=77D0A8C0A3B0C3C083A0C06066F0561052B057C04BF05460603051005B205B20561040208700AA>

**senden**

E-Mail-Benachrichtigung senden



### 3.1.4 Tablet bzw. Endgerät an der Rezeption

Abschließend gibt es noch die Möglichkeit, die App mittels Tablets (oder einem gewünschten Endgerät) an der Rezeption zu nutzen. Hierfür öffnen Sie die App direkt am Endgerät, klicken beim betreffenden Gast auf den QR-Code Gast und anschließend auf den QR-Code.

Es öffnet sich der gewohnte Link. Alle weiteren Schritte nach Öffnen des Links sind ident zu Variante 1, 2 & 3 mit dem Unterschied, dass sie am Tablet bzw. Endgerät ausgeführt werden.

### 3.1.5 Zur Prüfung

In diesem Reiter sehen Sie immer den aktuellen Stand der zu prüfenden Gäste. Entweder die Gäste reisen heute noch an oder der Nachweis ist abgelaufen, sodass die Gäste neu geprüft werden müssen. In dem Fall kann das Datum zur Verlängerung eingetragen werden.

Check-In 7.3.2023

Suche Alle Neu **Zur Prüfung**

**5**  
Belegung Heute

**0**  
Neue Gäste

**1**  
Zur Prüfung (Covid)

Gast	Von - Bis	Zimmer	Status	Meldeblatt	Gast	Geprüft	Benachrichtigen
<span style="color: red;">■</span> Gast 1 (71388)	05.03.2023 - 14.03.2023	SU 013	Belegt				

Zur Prüfung COVID

### Notizen

---

---

---

---

---

---

---

---

---

---

---

---

---

---

---

---

---

---

---

---

---

---

---

Nachdruck, Weitergabe oder Vervielfältigung – auch auszugsweise – ist ohne vorherige Genehmigung der gastrodat GmbH nicht gestattet!